

Zákazník: _____	Kontaktní partner: _____
PSČ / Místo: _____	Výrobní č.: _____
Stát: _____	Počet kusů: _____
Phone: _____	Požadovaný termín dodání: _____
E-mail: _____	

**Označení vozidla a specifické číslo OEM (povinné):**

**Označení vozidla:** \_\_\_\_\_

Mercedes: \_\_\_\_\_ BM: \_\_\_\_\_ Scania: \_\_\_\_\_

MAN: \_\_\_\_\_ IVECO: \_\_\_\_\_

DAF: \_\_\_\_\_ Renault: \_\_\_\_\_

Volvo: \_\_\_\_\_

**Spojka (K = 360 mm) Spojka s analogovým senzorem a konektorem DIN**

RF50 AM CD  RF40 AM CD  Poznámky: \_\_\_\_\_

**A) Ukazatel uzamčení v kabině řidiče**

1) 12m kabel pro integraci displeje  **POZOR!** Nutná parametrizace / kontrola vozidla před instalací

2) Zobrazovací panel Ringfeder včetně 12m kabelu

3) Adaptér Q9A

**B) Ukazatel zamykání mimo kabinu řidiče**

4a) Sada displeje včetně integrace 12 m kabelu

4b) Displej bez kabelu (v případě potřeby jako doplněk k displeji v kabině řidiče)

**Charakteristika kombinace vozidel:**

Hodnota D:	_____ kN
Hodnota Dc:	_____ kN
Hodnota V:	_____ kN
Zatížení na spojce tažného zařízení (S)	_____ kg

**Dimensions:**

LW:	_____ mm
BH:	_____ mm
RPH:	_____ mm
SP:	_____ mm
A1:	_____ mm

**Boční desky bez vzoru otvorů**

Typo:	Šířka (B):	Volná výška (FH): / Výška (H):	Gmax	Gmin	
EDF250	350	415 / 500	255	245	<input type="checkbox"/>
		455 / 540	295		<input type="checkbox"/>
		495 / 580	300		<input type="checkbox"/>
EDF300	375	515 / 600	355	300	<input type="checkbox"/>
		545 / 630	380		<input type="checkbox"/>
	400	515 / 600	355		<input type="checkbox"/>
		545 / 630	380		<input type="checkbox"/>
EDF350	450	645 / 730	460	380	<input type="checkbox"/>
		665 / 750	460		<input type="checkbox"/>

**Boční desky s vzor otvorů**

UK\*: \_\_\_\_\_ mm

Přiložte náčrtek nebo výkres podvozku (.dxf, je-li to možné)!

\* Informace jsou povinné pro dotazy na vzor otvoru!

**Montáž/povrch**

Standardní jako na obrázku

Boční deska otočena o 180°

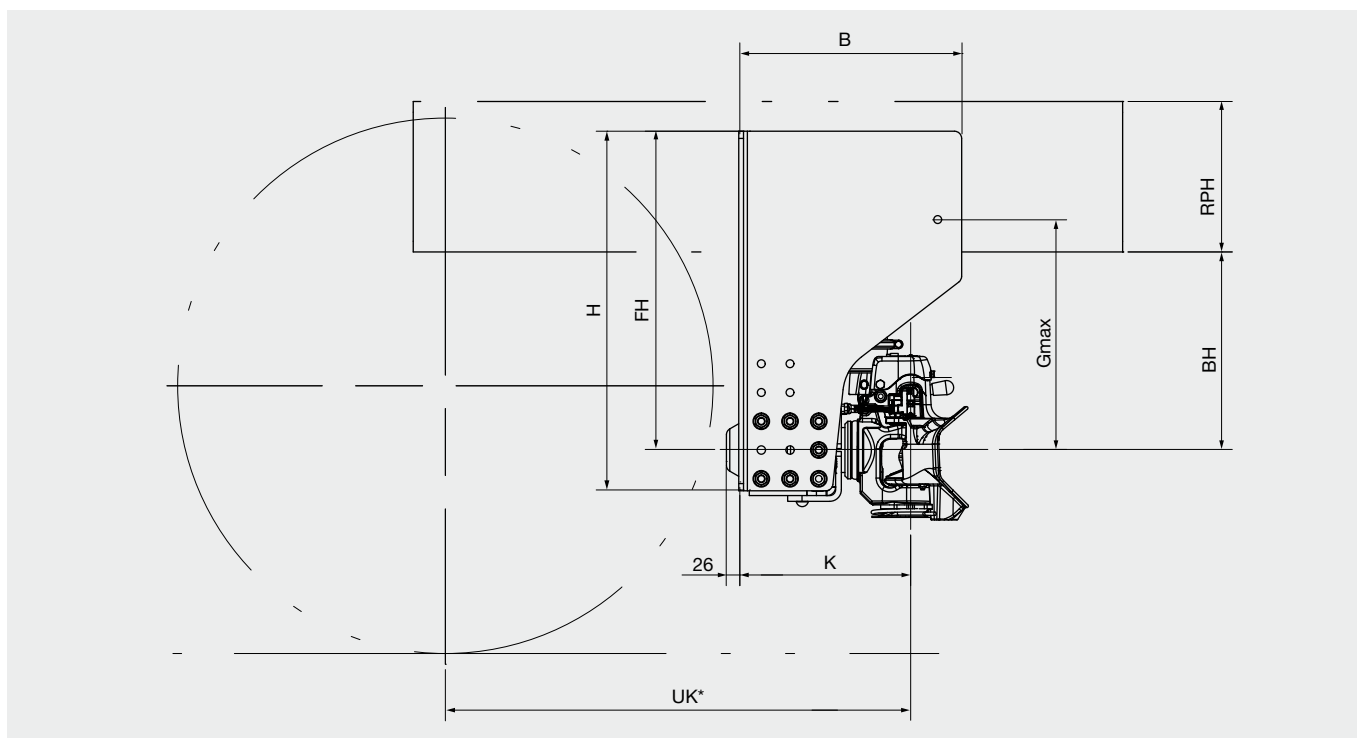
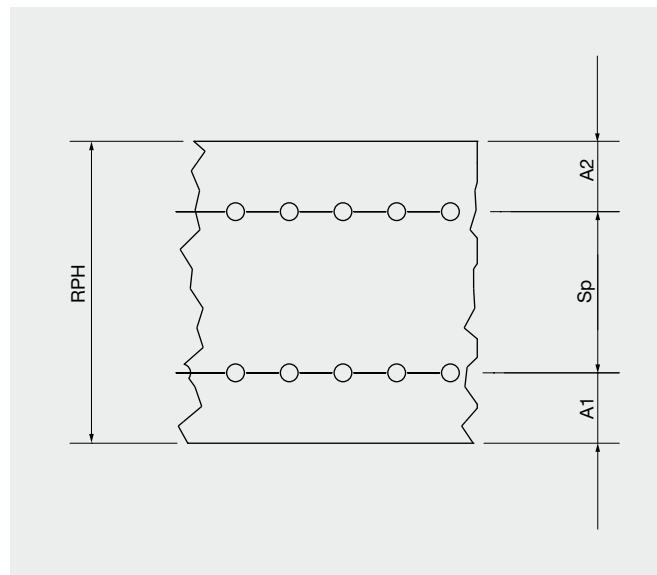
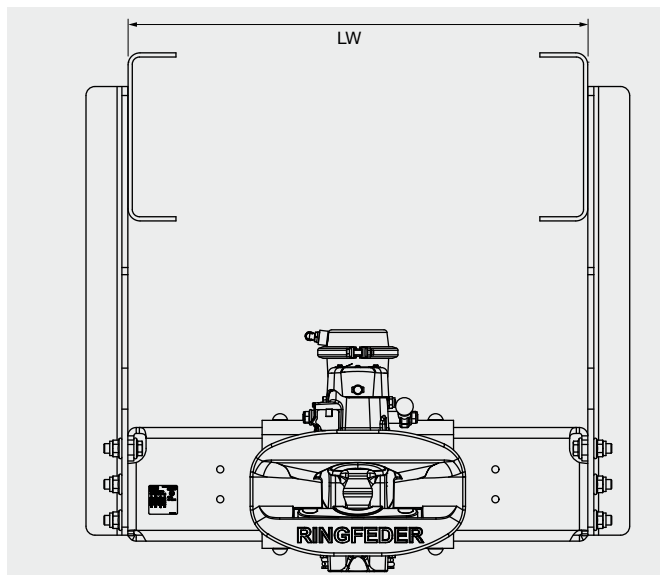
Nenamontováno

Pozinkováno

Katodový lak (černý)

**Vlastní odpovědnost výrobce vozidla nebo koncového spotřebitele:**  
 Při montáži se musí dodržovat platné zákonné předpisy krajiny, ve které se zařízení uvádí do oběhu, montážní předpisy příslušného výrobce vozidla a montážní a provozní návod výše uvedených zařízení.

## Technické informace



S výhradou technických změn · 05/2024

### Vysvětlivky k položce „Označení vozidla a specifické číslo OEM“

Do polí pro specifické č. OEM je třeba zadat následující údaje:

Mercedes: Číslo objednávky MB (1. pole) a typ (2. pole)

MAN: MAN 8 aktuátor / 8 pinový kód

DAF: Výrobní číslo

Volvo: Číslo OM nebo FO

Scania: Tovární objednávací číslo

IVECO: Přiložte výkres podvozku včetně otvorů pro rám v dxř

Renault: Objednávací číslo