

Kunde: _____	Ansprechpartner: _____
PLZ/Ort: _____	Kommissions-Nr.: _____
Land: _____	Stückzahl: _____
Tel: _____	Gewünschter Liefertermin: _____
E-mail: _____	

Fahrzeugbezeichnung und OEM spezifische Nr. (zwingend erforderlich):

Fahrzeugbezeichnung: _____

Mercedes: _____ BM: _____ Scania: _____

MAN: _____ IVECO: _____

DAF: _____ Renault: _____

Volvo: _____

Kupplung (K = 360 mm) mit analogem Sensor und DIN Stecker

RF50 AM CD RF40 AM CD Anmerkungen: _____

A) Verriegelungsanzeige im Fahrerhaus

1) 12m Kabel für Display Integration 2) Ringfeder Anzeigefeld inkl. 12m Kabel 3) Q9A-Adapter

ACHTUNG! Parametrisierung notwendig / Vorrüstung Fahrzeug prüfen

B) Verriegelungsanzeige außerhalb des Fahrerhauses

4a) Anzeigesatz inkl. 12m Kabellintegration 4b) Anzeige ohne Kabel (sofern zusätzlich zur Anzeige im Fahrerhaus gewünscht)

Kennwerte Fahrzeugkombination:

D-Wert: _____ kN

Dc-Wert: _____ kN

V-Wert: _____ kN

Stützlast (S): _____ kg

Maße:

LW: _____ mm

BH: _____ mm

RPH: _____ mm

SP: _____ mm

A1: _____ mm

Seitenplatten ohne Lochbild

Typ:	Breite (B):	Freie Höhe (FH) / Höhe (H):	Gmax	Gmin	
EDF250	350	415 / 500	255	245	<input type="checkbox"/>
		455 / 540	295		<input type="checkbox"/>
		495 / 580	300		<input type="checkbox"/>
EDF300	375	515 / 600	355	300	<input type="checkbox"/>
		545 / 630	380		<input type="checkbox"/>
	400	515 / 600	355		<input type="checkbox"/>
		545 / 630	380		<input type="checkbox"/>
EDF350	450	645 / 730	460	380	<input type="checkbox"/>
		665 / 750	460		<input type="checkbox"/>

Seitenplatten mit Lochbild

UK*: _____ mm

Skizze oder Fahrgestellzeichnung beifügen (.dxf, wenn möglich)!

* Bei Lochbildanfrage Angaben zwingend notwendig!

Montage/Oberfläche

Standard wie Abbildung

Seitenplatte 180° gedreht

Nicht montiert

Verzinkt

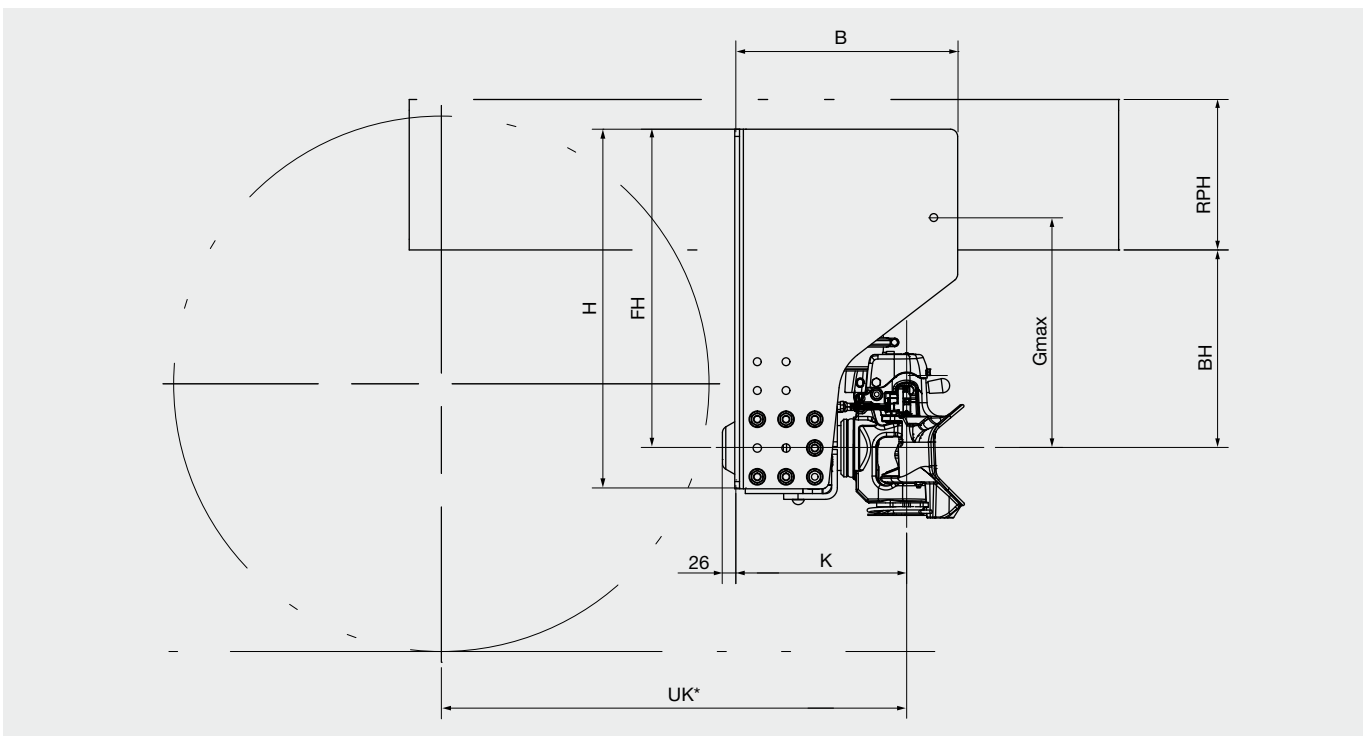
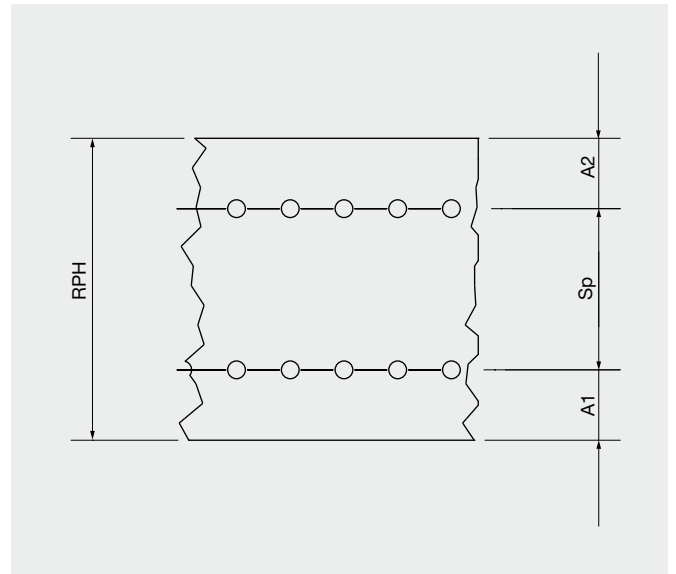
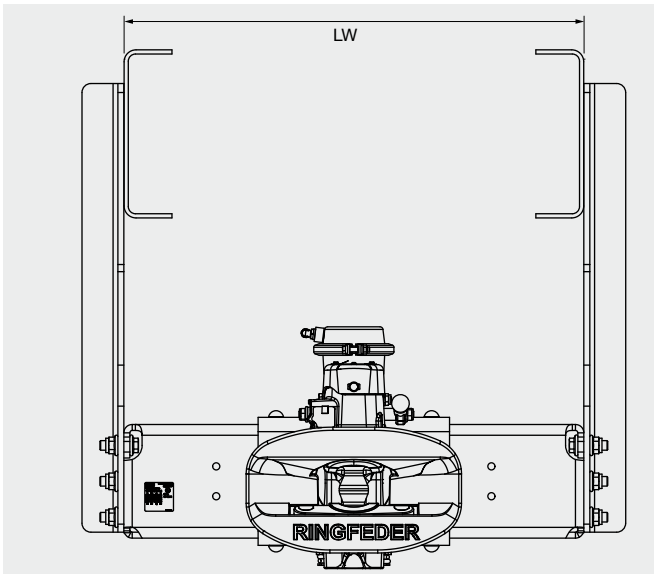
KTL (schwarz)



Eigenverantwortung des Fahrzeugbauers oder Endverbrauchers:

Beim Anbau sind die einschlägigen gesetzlichen Bestimmungen des Landes in der die Einrichtung in den Verkehr gebracht wird, die Aufbaurichtlinien des jeweiligen Fahrzeugherstellers und die Montage- und Betriebsanleitung des Herstellers der obigen Einrichtungen zwingend zu beachten.

Technische Informationen



Technische Änderungen vorbehalten - 05/2024

Erklärungen zum Punkt „Fahrzeugbezeichnung und OEM spezifische Nr.“

Folgendes muss in die Felder für die OEM spezifischen Nr. eingetragen werden:

Mercedes: MB Auftragsnummer (1. Feld) und Baumuster (2. Feld)

Scania: Werksseitige Bestellnummer

MAN: MAN 8 Steller / 8 Pin Code

IVECO: Chassiszeichnung inkl. Rahmenbohrungen in dxf beifügen

DAF: Produktionsnummer

Renault: Order Nummer

Volvo: OM oder FO Nummer